


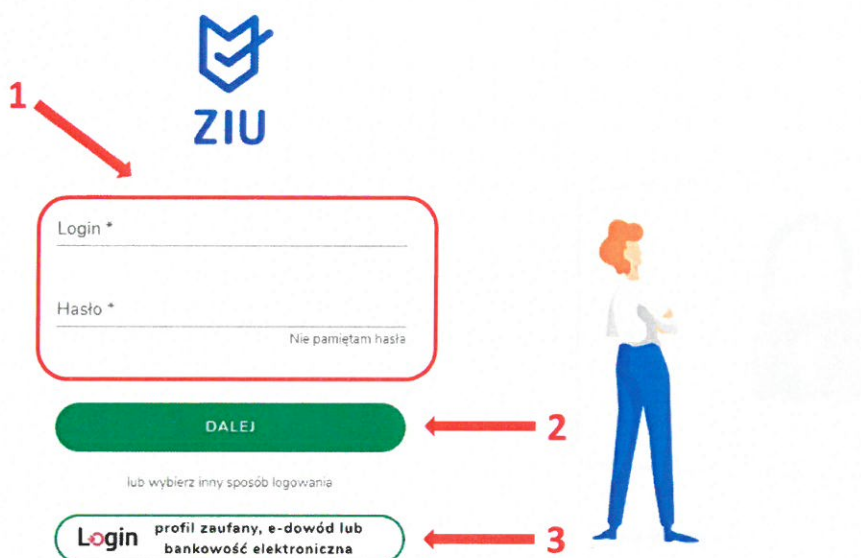
1. Składanie e-deklaracji przez zdających w ZIU

Aby złożyć e-deklarację w systemie ZIU należy:

1. Dyrektor szkoły przekazuje zdającym dane do logowania w serwisie ZIU, które zawierają informacje: *Login, Hasło, Data wygenerowania hasła, Adres serwisu*.

| | | |
|--------------------------------------------------------------------|---------------------|-------------------------------------------------------------------------------------|
| Jan Kowalski | A01 |  |
| Login: jankow1 | Hasło: sSEKaTNTkSx6 | |
| Data wygenerowania hasła: 23.08.2023 10:03:07 | | |
| Adres serwisu: https://ziu.gov.pl | | |

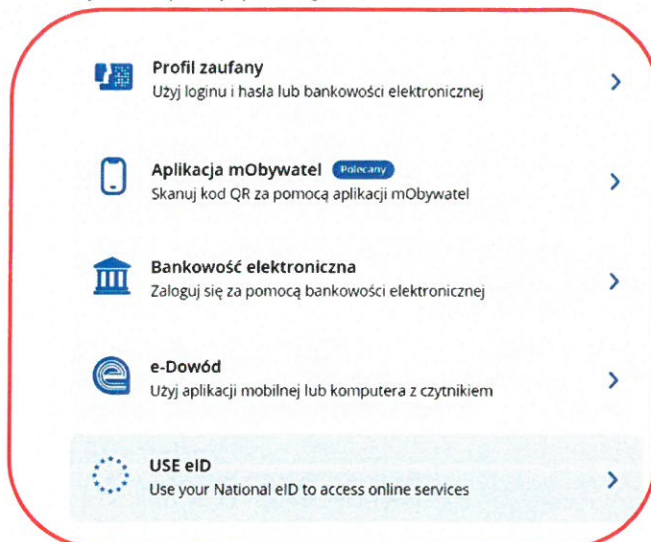
2. Wejść na stronę <https://wyniki.edu.pl>, a następnie zalogować się wprowadzając login oraz hasło w odpowiednie pola ¹ i kliknąć przycisk *Dalej* ² lub wybrać inny sposób logowania: profil zaufany, e-dowód lub bankowość elektroniczną ³.



The diagram illustrates the login process on the ZIU website. At the top, the ZIU logo is shown with a red arrow labeled '1' pointing to the login form. The form contains fields for 'Login *' and 'Hasło *', with a 'Nie pamiętam hasła' link below the password field. Below the form is a green 'DALEJ' button, with a red arrow labeled '2' pointing to it. Underneath the button, the text 'lub wybierz inny sposób logowania' is displayed. At the bottom, there is a rounded button with the text 'Login profil zaufany, e-dowód lub bankowość elektroniczna', with a red arrow labeled '3' pointing to it. An illustration of a woman stands to the right of the form.

Zaloguj się do usługi

Wybierz bezpieczny sposób logowania



3. W przypadku problemów z dostępem, upewnić się czy połączenie z internetem działa poprawnie, a następnie, jeżeli zaistnieje taka konieczność, skorzystać z opcji odzyskiwania hasła (przycisk *Nie pamiętam hasła*)⁴.



Login *

Hasło *

Nie pamiętam hasła

4

DALEJ

lub wybierz inny sposób logowania

Login profil zaufany, e-dowód lub bankowość elektroniczna



4. Po zalogowaniu, w zakładce *Konto*⁵ należy zweryfikować lub uzupełnić adres e-mail⁶.

The screenshot shows the ZIU website interface. At the top, there is a navigation bar with the ZIU logo and several menu items: WYNIKI, DEKLARACJA, KONTO, OPLATA, and JANKOW1. The 'KONTO' menu item is highlighted with a red arrow labeled '5'. Below the navigation bar, the 'Dane konta' section is visible. It contains fields for LOGIN (jankow1), HASŁO (masked with dots), IMIĘ I NAZWISKO (Jan Kowalski), and ADRES E-MAIL (Brak danych). A 'ZMIEN HASŁO' button is located next to the password field. A red arrow labeled '6' points to a red 'UZUPEENIJ' button. Below the account details, there is a message: 'Prosimy o weryfikację lub uzupełnienie adresu e-mail. Tylko poprawnie wpisany adres e-mail umożliwi odzyskanie hasła.' An illustration of a person standing is positioned to the right of the account details.

5. Po wybraniu zakładki *Deklaracja*⁷, kliknąć *Złóż e-deklarację*⁸.

The screenshot shows the ZIU website interface with the 'DEKLARACJA' menu item highlighted in the navigation bar, indicated by a red arrow labeled '7'. Below the navigation bar, the 'Deklaracje' section is visible. A green button labeled 'ZŁOŻ E-DEKLARACJĘ' is highlighted with a red arrow labeled '8'. An illustration of a person sitting at a desk with a laptop is positioned to the right of the 'Deklaracje' section.

6. Uzpełnić dane kontaktowe wpisując/wybierając z listy: *Telefon, Email, Numer budynku, Województwo, Kod pocztowy, Miejscowość* w polach wymaganych oraz opcjonalnie wprowadzić dane w polu *Ulica* oraz *Numer lokalu* ⁹.

ZIU WYNIKI DEKLARACJA KORTO DPLATA JANKOW1

Deklaracja maturalna

ZIU / DEKLARACJA / DEKLARACJA MATURALNA


Deklaracja do: Egzamin maturalny - Sesja główna

Dane osobowe

IMIĘ (IMIONA) I NAZWISKO PESEL
Jan Kowalski 96111429351

Dane kontaktowe

| | |
|-----------------|---------------|
| Telefon * | Email * |
| Ulica | |
| Numer budynku * | Numer lokalu |
| Województwo * | |
| Kod pocztowy * | Miejscowość * |



← 9

Uczeń – absolwent tegoroczny, który zamierza przystąpić do egzaminu maturalnego bezpośrednio po ukończeniu szkoły.

Absolwent – absolwent z lat ubiegłych, który ukończył szkołę i po upływie danego czasu chce przystąpić do egzaminu maturalnego.

Uzupełnianie deklaracji w przypadku Ucznia

1. W przypadku ucznia uzupełnić dane podstawowe zaznaczając *Uczeń* ¹.
2. Jeśli zdający należy do oddziału dwujęzycznego, zaznaczyć checkbox ², a następnie wybrać z rozwijalnej listy rodzaj drugiego języka nauczania ³ oraz język nauczania ⁴.
3. Z rozwijalnej listy wybrać właściwy rodzaj deklaracji ⁵.

1 Dane podstawowe

Uczeń Absolwent

Dodatkowe informacje o typie ukończonej szkoły *

4-letnie liceum ogólnokształcące

2 Zaznacz jeżeli uczęszczałeś do klasy: dwujęzycznej, z językiem mniejszości narodowej, z językiem mniejszości etnicznej lub z językiem regionalnym

Drugi język nauczania

język obcy nowożytny **3** Język nauczania **4**

Rodzaj deklaracji

Informacje dotyczące wyboru właściwej formuły egzaminu maturalnego

Egzamin maturalny w formule 2023 **5**

Wybór właściwego rodzaju deklaracji ułatwia tabela, dostępna pod adresem:

<https://cke.gov.pl/egzamin-maturalny/egzamin-maturalny-w-formule-2023/harmonogram-komunikaty-i-informacje/rok-szkolny-2023-2024/>

| Typ szkoły, którą ukończyłeś (-łaś): | 4-letnie LO albo szkoła artystyczna realizująca program 4-letniego LO | 5-letnie technikum | 3-letnie LO albo szkoła artystyczna realizująca program 3-letniego LO | 4-letnie technikum | branżowa szkoła II stopnia na podbudowie 8-letniej szkoły podstawowej | branżowa szkoła II stopnia na podbudowie gimnazjum | ponadpodstawowa szkoła średnia (sprzed 2005 r.) | LO ukończone eksternistycznie lub plan ukończenia LO eksternistycznie w 2024 r. | szkoła ukończona za granicą (bez uprawnień do studiowania w Polsce) | liceum uzupełniające, liceum profilowane, technikum uzupełniające dla młodzieży (po 2005 r.) |
|------------------------------------------------------|-----------------------------------------------------------------------|--------------------|-----------------------------------------------------------------------|--------------------|-----------------------------------------------------------------------|----------------------------------------------------|-------------------------------------------------|---------------------------------------------------------------------------------|---------------------------------------------------------------------|----------------------------------------------------------------------------------------------|
| Opis Twojej sytuacji: | 1 | 2 | 3 | 4 | 5 | 6 | 7 | 8 | 9 | 10 |
| Przystępuję do egzaminu maturalnego po raz pierwszy. | Formuła 2023 | Formuła 2023 | Formuła 2015 | Formuła 2015 | Formuła 2023 | Formuła 2015 | Formuła 2023 | Formuła 2015** Formuła 2023** | Formuła 2023 | Formuła 2015 |
| Przystępowałem(-łam) już do egzaminu maturalnego. | Formuła 2023 | --- | Formuła 2015 | Formuła 2015 | --- | Formuła 2015 | Formuła 2015* Formuła 2023* | Formuła 2015** Formuła 2023** | Formuła 2015*** Formuła 2023*** | Formuła 2015 |

* Absolwenci ponadpodstawowej szkoły średniej przystępują do egzaminu maturalnego w Formule 2023, z wyjątkiem absolwentów, którzy przystąpili do egzaminu maturalnego po raz pierwszy w latach 2019–2022, ale nie uzyskali świadectwa dojrzałości – ci absolwenci przystępują do egzaminu w Formule 2015.

** Osoby, które uzyskały lub uzyskają świadectwo ukończenia 4-letniego LO na podstawie egzaminów eksternistycznych, przystępują do egzaminu w Formule 2023. Osoby, które uzyskały świadectwo ukończenia 3-letniego LO na podstawie egzaminów eksternistycznych, przystępują do egzaminu w Formule 2015.

*** Jeżeli zdający przystąpił do egzaminu maturalnego po raz pierwszy w 2023 r. (w Formule 2023), przystępując do egzaminu maturalnego ponownie w 2024 r., również przystępuje do egzaminu w Formule 2023. Jeżeli przed 2024 r. przystępował do egzaminu w Formule 2015 – w 2024 r. również przystępuje do egzaminu w Formule 2015.

4. Uzpełnić pola dotyczące egzaminów obowiązkowych.
5. Jeśli uczeń przystępuje do części ustnej egzaminu zaznaczyć checkbox ⁶.
6. Uzpełnić informacje dotyczące egzaminów dodatkowych, wybierając z listy dany egzamin, a następnie klikając przycisk *Dodaj* ⁷.
7. W celu usunięcia wybranego poprzednio egzaminu dodatkowego, kliknąć ⁸.

Egzaminy obowiązkowe

język polski poziom podstawowy (M) język polski ustny (M) ⁶

język angielski poziom podstawowy (M) język angielski ustny (M)

matematyka poziom podstawowy (M)

Egzaminy dodatkowe

biologia poziom rozszerzony (M) ⁸

chemia poziom rozszerzony (M) *DODAJ* ⁷

8. Jeżeli zdający nie musi przystąpić do egzaminu maturalnego z przedmiotu dodatkowego, ponieważ posiada dokumenty uprawniające do uzyskania tytułu technika, należy zaznaczyć checkbox ⁹, a następnie z listy wybrać posiadany dokument ¹⁰.

⁹ Nie muszę przystępować do egzaminu maturalnego z przedmiotu dodatkowego, ponieważ posiadam dokumenty potwierdzające uprawnienia do uzyskania dyplomu w zawodzie nauczającym na poziomie technika:

Wybierz jedną z dostępnych opcji ¹⁰

i Jeżeli odpowiednie dokumenty uzyskasz przed 20 kwietnia 2023 r., możesz złożyć do dyrektora szkoły pisemną informację o rezygnacji z przystąpienia do egzaminu z przedmiotu dodatkowego na poziomie rozszerzonym.

9. Zaznaczyć checkbox ¹¹ wyrażający właściwe oświadczenia.

Zgody i oświadczenia

- Oświadczam, że podane dane teleadresowe umożliwiają kontakt ze mną.
- Oświadczam, że jestem świadomy(-a), że podane dane osobowe będą przetwarzane dla celów związanych z przeprowadzeniem egzaminu maturalnego oraz procesem rekrutacji na studia.
(Na podstawie art. 6 ust. 1 pkt A Rozporządzenia Parlamentu Europejskiego i Rady (UE) 2016/679 z 27 kwietnia 2016 r. w sprawie ochrony osób fizycznych w związku z przetwarzaniem danych osobowych i w sprawie swobodnego przepływu takich danych oraz uchylenia dyrektywy 95/46/WE).
- Oświadczam, że zapoznałem (-łam) się z zasadami wnoszenia opłaty za egzamin maturalny. Zasady: [link](#)
- Oświadczam, że dołączę w wymaganym terminie potwierdzenie wpłaty za egzamin/egzaminę (jeżeli dotyczy).
- Oświadczam, że zamierzam złożyć dokument potwierdzający uprawnienie do dostosowania warunków i/lub formy przeprowadzania egzaminu maturalnego.

11

10. W celu dodania załącznika, kliknąć *Dodaj załącznik* ¹² przy odpowiednim rodzaju dokumentacji.

Usunięcie dodanego poprzednio załącznika jest możliwe po kliknięciu ¹³.

11. Po prawidłowym uzupełnieniu całego formularza e-deklaracji, należy kliknąć aktywny przycisk *Dalej* ¹⁴.

Zweryfikować wszystkie wprowadzone dane w podsumowaniu i kliknąć *Wyślij* ¹⁵.

Załączniki

- Dokumenty potwierdzające uprawnienia do uzyskania dyplomu w zawodzie nauczaniem na poziomie technika
- Dokumenty uprawniające do przeprowadzenia egzaminu maturalnego w warunkach i/lub formie dostosowanych do indywidualnych potrzeb
np. Orzeczenie o potrzebie kształcenia specjalnego, orzeczenie o potrzebie indywidualnego nauczania, zaświadczenie lekarskie o stanie zdrowia, opinia o specyficznych trudnościach w uczeniu się

Dodaj załącznik 

Test.pdf 

 W przypadku konieczności załadowania więcej niż jednego pliku do danego załącznika, spakuj je w paczkę o formacie zip.

- Oświadczam, że załączone dokumenty w wersji elektronicznej są zgodne z oryginałem.

ANULUJ



DALEJ

12

13

14

Załączniki


- Dokumenty potwierdzające uprawnienia do uzyskania dyplomu w zawodzie nauczanym na poziomie technika [Test.pdf](#) 
 - Dokumenty uprawniające do przeprowadzenia egzaminu maturalnego w warunkach i/lub formie dostosowanych do indywidualnych potrzeb [Test.pdf](#) 
np. Orzeczenie o potrzebie kształcenia specjalnego, orzeczenie o potrzebie indywidualnego nauczania, zaświadczenie lekarskie o stanie zdrowia, opinia o specyficznych trudnościach w uczeniu się.
- Oświadczam, że załączone dokumenty w wersji elektronicznej są zgodne z oryginałem.

[WSTECZ](#) [WYŚLIJ](#)

12. Pojawi się potwierdzenie złożenia deklaracji, którą można **wydrukować** klikając **Wydrukuj** ¹⁶.

Deklaracja

ZIU / DEKLARACJA



Twoja deklaracja maturalna została złożona.

[WYDRUKUJ](#)

Wydrukuj później


13. Złożoną deklarację maturalną można edytować do momentu zmiany statusu *Złożona*¹⁷ na *Przyjęta*¹⁸.



Deklaracje



Deklaracje



Uzupełnianie deklaracji w przypadku Absolwenta

1. W przypadku absolwenta uzupełnić dane podstawowe zaznaczając opcję *Absolwent*¹, a następnie wybrać odpowiedni *Typ zdającego*².
2. Wybrać z listy podejście do egzaminu³ oraz wpisać rok ukończenia szkoły⁴.
3. Wybrać z listy właściwy typ szkoły⁵.
4. Jeśli zdający należał do oddziału dwujęzycznego, zaznaczyć checkbox ⁶ oraz z rozwijalnej listy wybrać rodzaj drugiego języka nauczania⁷ oraz język nauczania⁸.
5. Z rozwijalnej listy wybrać rodzaj deklaracji⁹.

Dane podstawowe

Uczeń Absolwent

Typ zdającego *

Absolwent szkoły (poprzednich lat) 3

Wybierz podejście do egzaminu * 4

Rok ukończenia szkoły * 5

Dodatkowe informacje o typie ukończonej szkoły *

PODMIOT

LICEUM OGÓLNOKSZTAŁCĄCE NR 200,
os. Szkolne 37, 31-978 Kraków

Zaznacz jeżeli uczęszczałeś do klasy: dwujęzycznej, z językiem mniejszości narodowej, z językiem mniejszości etnicznej lub z językiem regionalnym

Drugi język nauczania

język obcy nowożytny 7 Język nauczania 8

Rodzaj deklaracji 9

[Informacje dotyczące wyboru właściwej formuły egzaminu maturalnego](#)

Rodzaj deklaracji 9

Egzaminy obowiązkowe

Egzaminy dodatkowe

Wybór właściwego rodzaju deklaracji ułatwia tabela, dostępna pod adresem:
<https://cke.gov.pl/egzamin-maturalny/egzamin-maturalny-w-formule-2023/harmonogram-komunikaty-i-informacje/rok-szkolny-2023-2024/>

| Typ szkoły, którą ukończyłeś (-łaś): | 4-letnie LO albo szkoła artystyczna realizująca program 4-letniego LO | 5-letnie technikum | 3-letnie LO albo szkoła artystyczna realizująca program 3-letniego LO | 4-letnie technikum | branżowa szkoła II stopnia na podbudowie 8-letniej szkoły podstawowej | branżowa szkoła II stopnia na podbudowie gimnazjum | ponadpodstawowa szkoła średnia (sprzed 2005 r.) | LO ukończone eksternistycznie lub plan ukończenia LO eksternistycznie w 2024 r. | szkoła ukończona za granicą (bez uprawnień do studiowania w Polsce) | liceum uzupełniające, liceum profilowane, technikum uzupełniające dla młodzieży (po 2005 r.) |
|------------------------------------------------------|-----------------------------------------------------------------------|--------------------|-----------------------------------------------------------------------|--------------------|-----------------------------------------------------------------------|----------------------------------------------------|-------------------------------------------------|---------------------------------------------------------------------------------|---------------------------------------------------------------------|----------------------------------------------------------------------------------------------|
| Opis Twojej sytuacji: | 1 | 2 | 3 | 4 | 5 | 6 | 7 | 8 | 9 | 10 |
| Przystępuję do egzaminu maturalnego po raz pierwszy. | Formuła 2023 | Formuła 2023 | Formuła 2015 | Formuła 2015 | Formuła 2023 | Formuła 2015 | Formuła 2023 | Formuła 2015** Formuła 2023** | Formuła 2023 | Formuła 2015 |
| Przystępowalem(-łam) już do egzaminu maturalnego. | Formuła 2023 | --- | Formuła 2015 | Formuła 2015 | --- | Formuła 2015 | Formuła 2015* Formuła 2023* | Formuła 2015** Formuła 2023** | Formuła 2015*** Formuła 2023*** | Formuła 2015 |

* Absolwenci ponadpodstawowej szkoły średniej przystępują do egzaminu maturalnego w Formule 2023, z wyjątkiem absolwentów, którzy przystąpili do egzaminu maturalnego po raz pierwszy w latach 2019–2022, ale nie uzyskali świadectwa dojrzałości – ci absolwenci przystępują do egzaminu w Formule 2015.
 ** Osoby, które uzyskały lub uzyskają świadectwo ukończenia 4-letniego LO na podstawie egzaminów eksternistycznych, przystępują do egzaminu w Formule 2023. Osoby, które uzyskały świadectwo ukończenia 3-letniego LO na podstawie egzaminów eksternistycznych, przystępują do egzaminu w Formule 2015.
 *** Jeżeli zdający przystąpił do egzaminu maturalnego po raz pierwszy w 2023 r. (w Formule 2023), przystępując do egzaminu maturalnego ponownie w 2024 r., również przystępuje do egzaminu w Formule 2023. Jeżeli przed 2024 r. przystępował do egzaminu w Formule 2015 – w 2024 r. również przystępuje do egzaminu w Formule 2015.

- Uzupełnić pola dotyczące egzaminów obowiązkowych.
- Jeśli absolwent przystępuje do wybranych egzaminów w części pisemnej oraz/lub ustnej zaznaczyć checkbox ¹⁰.
- Następnie uzupełnić formularz dotyczący egzaminów dodatkowych (jeśli absolwent do nich przystępuje), wybierając z listy dany egzamin i klikając przycisk *Dodaj* ¹¹.
- W celu usunięcia egzaminu dodatkowego, kliknąć ¹².

Egzaminy obowiązkowe

język polski poziom podstawowy (E)

język polski ustny (E) ¹⁰

język angielski poziom podstawowy (E)

język angielski ustny (E)


matematyka poziom podstawowy (E)

Egzaminy dodatkowe

biologia poziom rozszerzony (E)



chemia poziom rozszerzony (E)



9. Jeżeli zdający nie musi przystąpić do egzaminu maturalnego z przedmiotu dodatkowego, ponieważ posiada dokumenty uprawniające do uzyskania tytułu technika, należy zaznaczyć checkbox ¹³, a następnie z listy wybrać posiadany dokument ¹⁴.

13

- Nie muszę przystępować do egzaminu maturalnego z przedmiotu dodatkowego, ponieważ posiadam dokumenty potwierdzające uprawnienia do uzyskania dyplomu w zawodzie nauczanym na poziomie technika:

Wybierz jedną z dostępnych opcji

14

- Jeżeli odpowiednie dokumenty uzyskasz przed 20 kwietnia 2023 r., możesz złożyć do dyrektora szkoły pisemną informację o rezygnacji z przystąpienia do egzaminu z przedmiotu dodatkowego na poziomie rozszerzonym.

10. Zaznaczyć checkbox ¹⁵ wyrażając zgody i oświadczenia.

Zgody i oświadczenia

15

- Oświadczam, że podane dane teleadresowe umożliwiają kontakt ze mną.
- Oświadczam, że jestem świadomy(-a), że podane dane osobowe będą przetwarzane dla celów związanych z przeprowadzeniem egzaminu maturalnego oraz procesem rekrutacji na studia.
(Na podstawie art. 6 ust. 1 pkt A Rozporządzenia Parlamentu Europejskiego i Rady (UE) 2016/679 z 27 kwietnia 2016 r. w sprawie ochrony osób fizycznych w związku z przetwarzaniem danych osobowych i w sprawie swobodnego przepływu takich danych oraz uchylenia dyrektywy 95/46/WE)
- Oświadczam, że zapoznałem (-łam) się z zasadami wnoszenia opłaty za egzamin maturalny. Zasady: [link](#)
- Oświadczam, że dołączę w wymaganym terminie potwierdzenie wpłaty za egzamin/egzamin (jeżeli dotyczy).
- Oświadczam, że zamierzam złożyć dokument potwierdzający uprawnienie do dostosowania warunków i/lub formy przeprowadzania egzaminu maturalnego.

11. W celu dodania załącznika kliknąć *Dodaj załącznik* ¹⁶.

Usunięcie dodanego poprzednio załącznika jest możliwe po kliknięciu ¹⁷.

12. Po prawidłowym uzupełnieniu całego formularza, kliknąć aktywny przycisk *Dalej* ¹⁸.
Zweryfikować wszystkie wprowadzone dane w podsumowaniu i kliknąć *Wyślij* ¹⁹.

Załączniki

- Dowód wniesienia opłaty (jeżeli dotyczy) [Dodaj załącznik](#) ¹⁶
- Dokumenty uprawniające do przeprowadzenia egzaminu maturalnego w warunkach i/lub formie dostosowanych do indywidualnych potrzeb [Test.pdf](#) ¹⁷
np. Orzeczenie o potrzebie kształcenia specjalnego, orzeczenie o potrzebie indywidualnego nauczania, zaświadczenie lekarskie o stanie zdrowia, opinia o specyficznych trudnościach w uczeniu się

- W przypadku konieczności załadowania więcej niż jednego pliku do danego załącznika, spakuj je w paczkę o formacie zip.

- Oświadczam, że załączone dokumenty w wersji elektronicznej są zgodne z oryginałem. ¹⁸

ANULUJ

DALEJ

Załączniki

- Dowód wniesienia opłaty (Jeżeli dotyczy) [Test.pdf](#) 
 - Dokumenty uprawniające do przeprowadzenia egzaminu maturalnego w warunkach i/lub formie dostosowanych do indywidualnych potrzeb [Test.pdf](#) 
np. Orzeczenie o potrzebie kształcenia specjalnego, orzeczenie o potrzebie indywidualnego nauczania, zaświadczenie lekarskie o stanie zdrowia, opinia o specyficznych trudnościach w uczeniu się
- Oświadczam, że załączone dokumenty w wersji elektronicznej są zgodne z oryginałem.

WSTECZ

WYŚLIJ

19

13. Pojawi się potwierdzenie złożeniu deklaracji, którą można **wydrukować** klikając **Wydrukuj** ²⁰.

Deklaracja

ZU / DEKLARACJA



Twoja deklaracja maturalna została złożona.

WYDRUKUJ

Wydrukuj później

20

14. Złożoną deklarację maturalną można edytować do momentu zmiany statusu **Złożona**²¹ na **Przyjęta**²².



Deklaracje



Deklaracje



2. Anulowanie e-deklaracji przez zdających w ZIU

Aby anulować e-deklarację złożoną przez zdającego w systemie ZIU należy:

1. Po zalogowaniu przejść do zakładki *Deklaracja* ¹.
2. Wejść w szczegóły e-deklaracji klikając w kafelek ².



Deklaracje



3. W podglądzie e-deklaracji kliknąć ikonkę  ³.
Anulowanie e-deklaracji jest możliwe tylko dla e-deklaracji ze stanem *Złożona* oraz w odpowiednim terminie, przewidzianym na rezygnację z przystąpienia do egzaminu maturalnego.



Dane osobowe

IMIĘ (IMIONA) I NAZWISKO PESEL
Jan Kowalski 96063044538

PŁEĆ
Mężczyzna

DATA URODZENIA
30.06.1996

Dane kontaktowe

TELEFON
126832179

EMAIL
oke@oke.krakow.pl

ADRES
os. Szkolne 37, 31-978 Kraków-Nowa Huta



4. W wyświetlonym komunikacie potwierdzić swój wybór o rezygnacji z przystąpienia do egzaminu maturalnego klikając przycisk *Potwierdź* ⁴.

Deklaracja egzamin maturalny - rezygnacja

ZIU / DEKLARACJA / DEKLARACJA EGZAMIN MATURALNY / ANULOWANIE



5. Stan anulowanej deklaracji ⁵ jest widoczny w zakładce *Deklaracja*. Pod kafelkiem dostępny jest przycisk *Złóż e-deklarację* ⁶, który pozwala na ponowne złożenie e-deklaracji, jeżeli terminy na to pozwalają.

ZIU WYNIKI DEKLARACJA KONTO UPLATA JANKOW2

